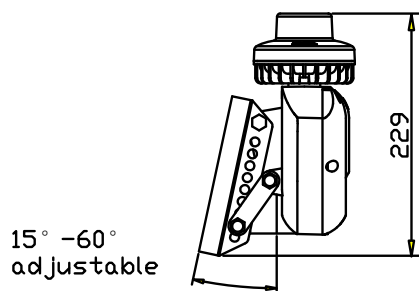
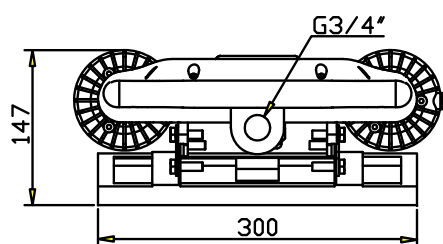




Inštalácia (mm)



## Použitie

Použitie na stožiare a vežové prekážky (telekomunikácie, GSM, rádio a TV), vysoké žeriavy, komíny, vysoké budovy, športové štadióny, svetelné stožiare, vysokonapäťové stožiare, veterná energia a akékoľvek iné potenciálne nebezpečné prekážky v leteckej prevádzke.

## Hlavné funkcie a vlastnosti

- Založené na technológii LED a solárneho nabíjania, mimoriadne spoľahlivé a nízke náklady na údržbu.
- Odolné voči nárazom a korózii.
- Použitie normálnej NiMH batérie, jednoduchá výmena.
- Teleso svetidla - Polykarbonát, s dobrou odolnosťou proti nárazu, tepelnou stabilitou, vysokou priepustnosťou.
- Stupeň horľavosti UL94-V0

## Špecifikácia


ICAO-Typ B letecké prekážkové svetlo s nízkou intenzitou			
Zdroj svetla	LED	Vertikálny uhol	≥10°
Farba svetla	červená (iná farba podľa požiadaviek)	Horizontálny uhol	360°
Intenzita	32.5cd	Pracovný mód	30 FPM (iné podľa požiadaviek)
LED životnosť	≥100,000h	On/Off level	500Lux (On/Off)
Batéria	3.6V/8AH NiMH	Solárny panel	6W/5V
>7dní (pri 25°C, ak teplota okolia je nižšia než 0°C alebo vyššia ako 40 °C, spôsobuje to vybitie batérie a skrátenie doby)			
Prevádzková teplota	-40°C~+55°C	Krytie	IP65
Vlhkosť	10%~95%	Hmotnosť	3.5Kg
Materiál	Základňa: Hliníková zliatina, Kryt: PC		

## Inštalácia

- Namontujte solárne svetlo na najvhodnejšie miesto, napríklad na priame slnečné svetlo, aby bola zabezpečená nepretržitá prevádzka.
- Inštalácia: G3/4 montáž na potrubie.
- Pri prvom použití zapnite spínač batérie v spodnej časti. Ak skladujete svetlo na dlhší čas, vypnite spínač.
- Uhol solárneho panelu je nastaviteľný od 15°~60°.Koncový užívateľ môže získať vhodný uhol pomocou úpravy inštalčných otvorov.
- Svetlo je s funkciou optického ovládania, keď je okolité osvetlenie pod 500 luxov, rozsvieti sa.



Otvor so zátkou pre prístup k spínaču



Spínač ON / OFF



Džiak s nastaviteľným uhlom

## Použitie




## Výmena batérie

- Uvoľnite 6 ks skrutiek a kryt puzdra.
- Vyberte starú batériu.
- Vložte novú batériu a upevnenie kryt puzdra (pozor neskratujte batériu)



Kryt konzoly



Batéria

## Upozornenie

- Súčasťou produktu je materiál PC (ako kryt lampy a plášť lampy), takže nemôže byť v priamom a ani v nepriamom styku s organickými rozpúšťadlami, ako je priemyselný alkohol, banánový olej, izopropylalkohol, tetrachlórméтан, cyklohexanón atď., inak bude produkt degradovať.
- Batériu pravidelne každý rok vymieňajte, aby svetlo správne fungovalo.
- Ak je doba skladovania dlhšia ako 6 mesiacov, svetlo by malo byť umiestnené pred použitím na slnku na 3 dni, pre jeho úplne nabitie.